

муниципальное автономное дошкольное образовательное учреждение
«ЦЕНТР РАЗВИТИЯ РЕБЕНКА – ДЕТСКИЙ САД № 306»

Рабочая тетрадь дошкольника
«РАДОСТЬ ЭКОЛОГИЧЕСКИХ ОТКРЫТИЙ»
серия увлекательных занятий о природе родного края

Ф.И. _____

Группа _____



Авторы:
Анискович Е.В.
Денисенко Е.В.
Михадюк Е.В.

Красноярск, 2022 г.

Пояснительная записка

На этапе дошкольного детства ребенок получает эмоциональные впечатления о природе, накапливает представления о разных формах жизни, то есть у него формируются основы экологического мышления, сознания, начальные элементы экологической культуры. Чем раньше познакомить ребенка с удивительным миром природы, тем раньше пробудится в нем чувство прекрасного, тем больше будет посеяно в его душе доброты, тем сильнее будет желание оберегать растущее и живое.

Национальный парк «Красноярские Столбы» – удивительный по красоте и разнообразию парк, потрясает масштабными и разнообразными ландшафтами, уникальной сибирской природой!

Данная рабочая тетрадь предназначена для детей старшего дошкольного возраста. Использование рабочей тетради возможно педагогами дошкольных образовательных учреждений и родителями для индивидуальной работы с детьми, а так же сотрудниками национального парка «Красноярские Столбы». С помощью красочных заданий дети усвоят и закрепят знания о флоре и фауне национального парка «Столбы». Рабочая тетрадь включает практические задания экологической направленности по организации образовательной деятельности с детьми дошкольного возраста.

*****Одно из важных условий проведения занятий - хорошее настроение!**

Желаем Вам успехов!






Здравствуй дорогой друг! Меня зовут бурундучок Василек! Я приглашаю тебя в увлекательное и удивительное путешествие в мир знаний о флоре и фауне национального парка «Столбы»!








1. Найди картинку, когда образуются проталины вокруг березы?
Закрась кружок и объясни свое решение.



2. Соедини линиями животных, которые впадают в спячку зимой.



3. Назови перелетных птиц и раскрась их.



4. Разгадай кроссворд, и ты узнаешь насекомых Красноярского края!

1 2 3 4 5 6 7 8 9 10 11 12 13 14

насекомые

Молодец!
Ты знаешь, какие
насекомые обитают в
Красноярском крае!



5. Отгадай загадки о растениях Красноярского края.

Розовые туфельки среди
травы растут. Маленькая
туфелька, как тебя
зовут...



На лесной проталинке.
Вырос цветик маленький.
Прячется в валежник
беленький ...



Есть в лесу трава – красна,
Листья словно паруса,
А в цвету красну траву...
Не увижу наяву.
Не увидишь наяву...



Веселый синий огонек,
мое внимание привлек, я
соберу весной цветы, чтоб
мог полюбоваться ты...



Грива есть, а не лошадка
хоть седой, я молод. Мне
в степи живетcя сладко ни
к чему мне город...




Не вода, не суша – на
лодке не уплывешь и
ногами не пройдешь...







На снежинке похожи
цветки, как снежинки
изящны, прекрасны,
ветерка дуновенью
подвластны...



6. Раскрась картинку муравья, и объясни значение муравьёв в жизни человека.




7. Вырежи и наклей рисунки в правильной последовательности. Начни с зимы.





8. Посчитай и раскрась, сколько животных спряталось в этом лесу. Назови их.



9. Как будущее окружающего мира зависит от наших поступков? Обозначь стрелками зеленого цвета хорошие поступки, а стрелками красного цвета – плохие.



10. Здесь могут быть твои фотографии добрых дел в природе!

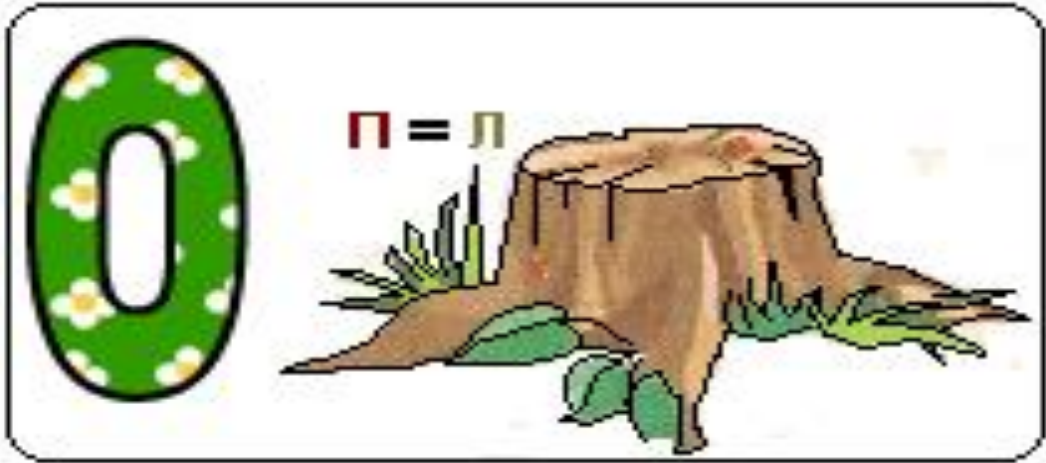


11. Назови животных изображенных на картинке. Расскажи, что знаешь о них и собери картинку.




12. Отгадай ребусы.

1.




2.



3.



4.



13. Определи по картинке след животного.



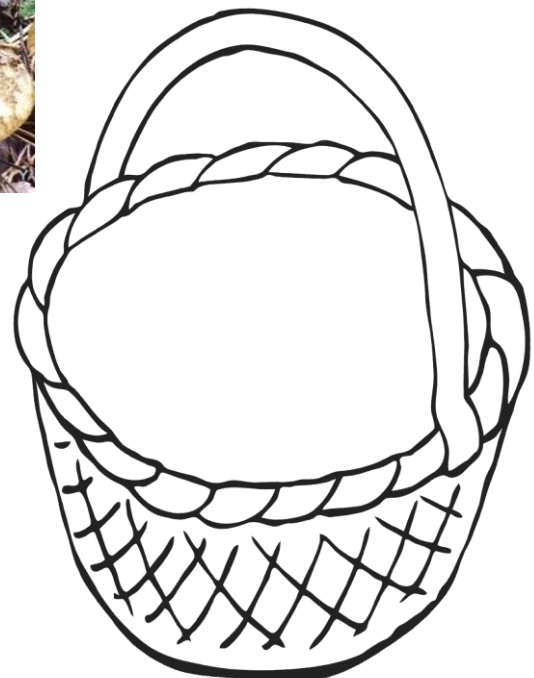
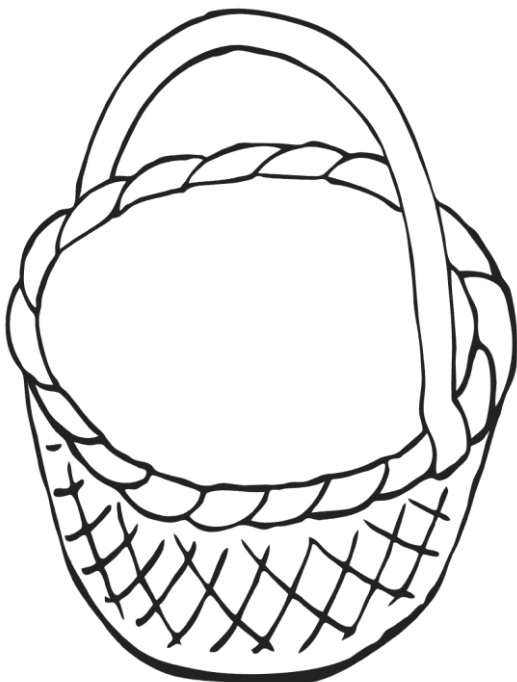
14. Собери на прогулке шишки и смастери из них забавную поделку. Вот несколько примеров!



Здорово у тебя
получилось!



15. Раскрась правую корзинку красным цветом и собери в нее несъедобные грибы, а левую корзинку – зеленым цветом и собери в нее съедобные грибы.



16. Дорогой друг я приготовил для тебя загадки! Отгадай их и впиши в клетки явления природы.



Летит – не птица,
Воет – не зверь.

--	--	--	--	--



Посмотрю я в окошко-
Идет длинный Антошка.

--	--	--	--	--



Белый Тихон
С неба спихан,
Где пробегает-
Ковром устилает.

--	--	--	--



Кручу, бурчу,
Знать никого не хочу!


--	--	--	--	--	--



Сверкнет, мигнет,
Кого-то позовет.

--	--	--	--	--

17. Перечисли названия изображенных птиц. Проведи стрелки к их пище. Объясни свой выбор.



18. Рассмотрни рисунки. Какой процесс изображен? С помощью цифр укажи этапы развития растения.

ДЕРЕВО



ОДУВАНЧИК

